



# かわかみ苑情報 <No.2>

平成31年2月1日発行

## **【ご案内】「かわかみ苑」に初めて来所される方へ**

「かわかみ苑」に初めて来所された方から、2つの建物があり、どちらに行けばいいかわからないという声をお聞きしたこともあり、今回は、建物のご案内をします。

### **<2つの建物>**

「かわかみ苑」は、2つの建物があり、「本館」「ユニット」と呼んでいます。

**「本館」** 特別養護老人ホームの広域型（定員 30 名）、短期入所（定員 16 名）、デイサービスセンター（定員 18 名）、在宅介護支援センター、事務室を併設しています。

**「ユニット」** 特別養護老人ホームの地域密着型ユニット型（定員 20 名）で、全室個室の設備となっています。

※駐車場 駐車場は、「本館」「ユニット」それぞれの建物の前にあります。白線内であれば、どこに駐車されても構いません。

### **【ユニット】**



かわかみ苑出入口を左側に入ると「ユニット」があります。入口は手動での開閉となっています。ユニット職員に声をおかけください。

### **【本館】**



かわかみ苑出入口で、正面に見えるのが「本館」です。玄関をすぐ右側に事務室があり、夜間や土日祝も宿日直者が詰めています。

### **<入所者等への面会で来られる場合>**

入所されている建物に直接お越しください。それぞれの入口に面会票がありますので、記入の後、面会していただくこととなります。

面会時間は、原則として9時から21時までとなっていますが、ユニットは、防犯対策のため、19時に仮施設しており、本館事務室にお越しいただければご案内します。

### **<その他の用件で来られる場合>**

本館をすぐ右側に事務室がありますので、ご用件をお伝えいただければ、関係部署・担当者にお繋ぎします。

## 特別養護老人ホーム「かわかみ苑」〈本館〉



みんなでジングルベール！ 12/19 (水)



職員によるハーモニカ演奏中！



## 特別養護老人ホーム「かわかみ苑」〈ユニット〉



クリスマスケーキ（手づくりおやつ）をつくりました！ 12/21 (金)



みんなでクリスマス会 12/21 (金)



住吉神社に初詣参拝 1/10 (木)





## デイサービスセンター「かわかみ苑」



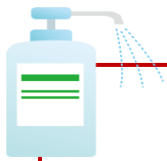
書初め  
～うまく書けるかな～



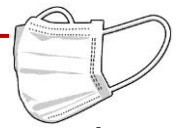
みんなで楽しくゲーム！



ぜんざいで一息！



### 感染症予防にご協力をお願いします！



インフルエンザなどの感染症流行の季節です。  
かわかみ苑では、感染予防のため、建物内に入られる際は、手指消毒  
及びマスクの着用をお願いしておりますので、ご協力をお願いします。



### かわかみ苑の自慢！

「かわかみ苑」は、**自然に囲まれた明るく落ち着いた空間**です！

「かわかみ苑」のお風呂は、「**温泉**」です！

かわかみ苑は、四季を感じやすい自然に囲まれた静かな場所で、鈴虫の鳴き声などもよく聞こえますし、建物内には木を多く使用していることから温かみのある雰囲気を醸し出しています。

なお、「本館」には中庭が2か所あり、「ユニット」は共同生活室に全面窓や天窓が設けてあり、自然の光を取り入れた明るく落ち着いた空間になっています。

そして、「かわかみ苑」のお風呂は、近くにある萩阿武川温泉から温泉を引いており、地下 1000mから湧き出る自噴湯を利用しています。泉質は、アルカリ性で柔らかく、美人の湯として親しまれています。

# ご案内

## ～特別養護老人ホームへの入所をお考えの方へ～

耳よりの情報

只今、空床  
あります

特別養護老人ホーム「かわかみ苑」では、只今、空床があります。  
入所対象は、原則として、要介護度3以上の方となりますので、  
該当する方は、ぜひ、入所申込みをお待ちしています。

「かわかみ苑」では、入所検討委員会において、全入所申込者の優先順位を決定し、  
その優先順位に基づいて新規入所のご案内を差し上げることとなります。

なお、優先順位の上位の方には、入院中の方や特養以外の施設へ入所されている方、  
すぐの入所を希望されない方も多いため、順次、下位の方へご案内をしていくこと  
となりますので、入所申込みをいただければ、ご案内を差し上げる機会も多  
くなります。

○まもなく病院や施設等を退院・退所される方で、特別養護老人ホームへの  
入所をお考えの方は、入所申込みをお待ちしています。

(入所申込み後の入所検討委員会での優先順位決定が必要となります。但し、医  
療措置が必要な方は、その状況によりますので、別途、相談させていただきます。)

○既に「かわかみ苑」へ入所申込みをしている方で、間もなく退院・退所な  
どの状況変化により、特別養護老人ホームへの速やかな入所が必要になった場合  
は、「かわかみ苑」へご連絡いただければ、相談させていただきます。

○在宅の方で、特別養護老人ホームへの入所をお考えの方がおられましたら、  
「かわかみ苑」への入所申込みをお待ちしています。




電話、来所でお気軽にお  
問い合わせください。

今年の干支は、亥(猪)。

「猪突猛進」という成句があるくらい突進力が強い  
半面、犬と同じくらい鼻が敏感で、神経質な動物です。

猪の肉は、万病を予防するなどと言われ、無病息災の象徴とされ  
ていますので、亥(猪)には「勇気と無病息災」の意味があるよう  
です。(諸説あり)



社会福祉法人 山水会<かわかみ苑>

〒758-0141 萩市川上4921-1

TEL (0838)54-2000

FAX (0838)54-2781

E-mail sansuikai.abelia@e-hagi.jp